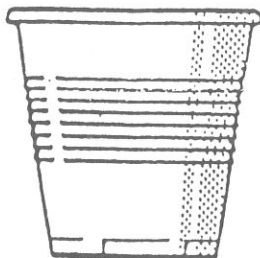
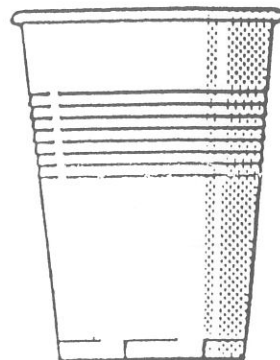


Monteringsanvisning

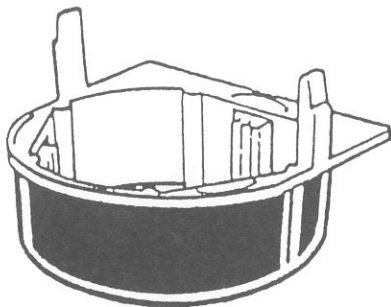
dispenser för engångsbägare 12/21 cl.



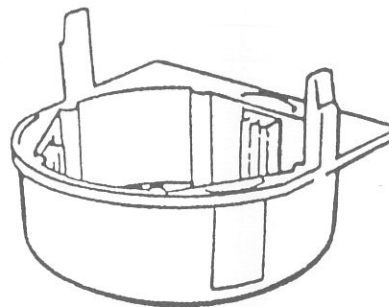
Liten bägare 12 cl för den svarta ringen.



Stor bägare 21 cl för den vita ringen.



Dispensern levereras med 12 cl ring löst monterad. OBS före användning snäpp fast ringen (bild 1).



Vid användning av 21 cl bägare byt ut den svarta ringen mot den vita (bild 2 och 3).

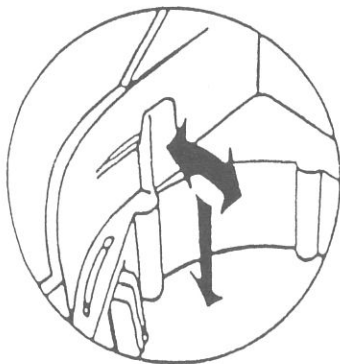


Bild 1.
Snäpp fast ringen.

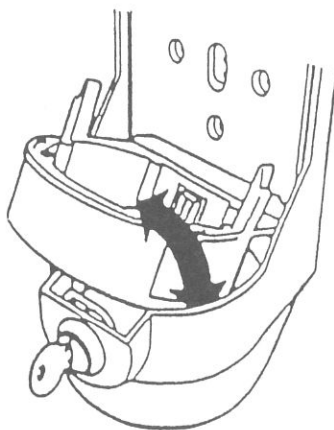


Bild 2.
Lyft ur den löst monterade ringen och sätt i den vita.

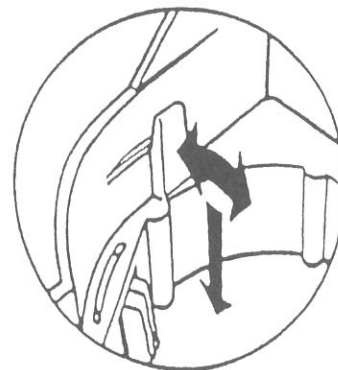


Bild 3.
Snäpp fast ringen.