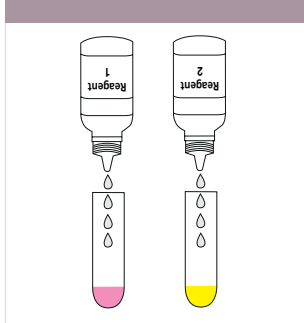
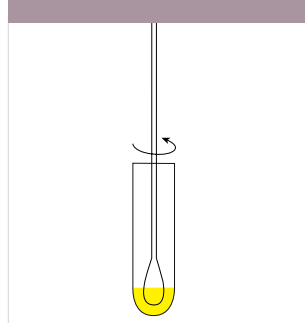


# Biosynex Strep A

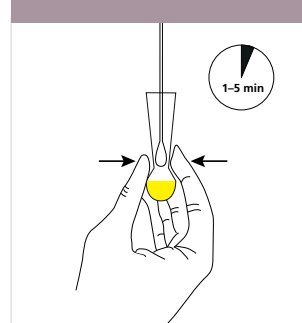
## Kort brugsvejledning



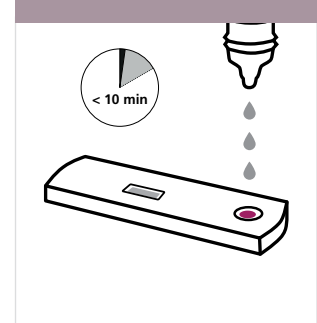
**1** Tilføj 4 hele dråber af reagens A til prøvetagningsrøret. Reagens 1 har en rød farve. Tilføj 4 hele dråber af reagens 2 til prøvetagningsrøret. Bland opløsningen ved at svinge prøvetagningsrøret forsigtigt i forskellige retninger. Farven på opløsningen bliver gul.



**2** Tag halsprøven med den vatpind, der følger med kittet, og anbring vatpinden i prøvetagningsrøret med den gule opløsning. Bevæg vatpinden kraftigt ved at røre den rundt 15 gange mod rørets bund.

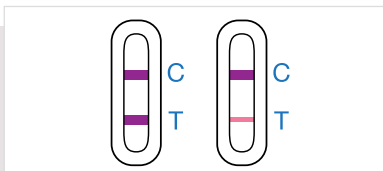


**3** Pres væsken fra vatpindens hoved ud ved at presse vatpinden mod rørets inderside og klemme på røret, mens vatpinden trækkes ud. Kassér vatpinden. Lad opløsningen inkubere i mindst 1 minut, men helst i 5 minutter.



**4** Anbring dråbe-pipettens hætte på prøvetagningsrøret. Åbn posen med testenheden, og anbring den på en jævn overflade. Tilføj 3 dråber af opløsningen fra prøvetagningsrøret til prøvebrønden. Aflæs resultaterne, når der er gået 5 minutter. Resultaterne skal fortolkes inden for 10 minutter.

## Tolkning af resultaterne



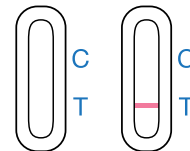
### Positive result

Der fremkommer to tydelige røde streger. Den ene streg fremkommer ud for T'et (kontrolområdet) og den anden ud for C'et (kontrolområdet).



### Negative result

Der fremkommer en rød streg ud for C'et (kontrolområdet). Der kommer ikke en streg ud for T'et (området til testresultatet).



### Ugyldigt result

Kontrolstregen fremkommer ikke. Gennemgå testproceduren, og gentag testen. Hvis problemet fortsætter, ophør med at bruge testkittet.

## Forbehold

- » Opbevar testen i det forsejlede poser indtil brug.
- » Sikre at alle reagenser har stuetemperatur (15–30 grader).
- » Opbevaring og transport ved 2–30 grader.

## Prøveopsamling og håndtering

- » Tag prøven med den sterile pødepind, som er i kittet.
- » Testen skal udføres straks efter opsamlingen af prøven. Pødepinden kan opbevares i et rent og tørt plastikrør i op til 8 timer (15–30 grader) eller 72 timer ved (2–8 grader).



Orion Diagnostica Oy / Danmark  
Ørestads Boulevard 73, 2300 København S, Danmark  
Tlf. 8614 0000, Fax 8614 0001  
www.oriondiagnostica.dk

8062-01DK, 04/2016

Produkt	Varenr.
Biosynex Strep A, 20 tests	148674

*Læs venligst brugsvejledningen,  
inden testen udføres.*